



Л.Н. Овчарова, директор ИИСП,  
Проректор НИУ ВШЭ



НАЦИОНАЛЬНЫЙ ИССЛЕДОВАТЕЛЬСКИЙ  
УНИВЕРСИТЕТ

# КАК УВЕЛИЧИТЬ ЧЕЛОВЕЧЕСКИЙ КАПИТАЛ И ЕГО ВКЛАД В ЭКОНОМИЧЕСКОЕ И СОЦИАЛЬНОЕ РАЗВИТИЕ

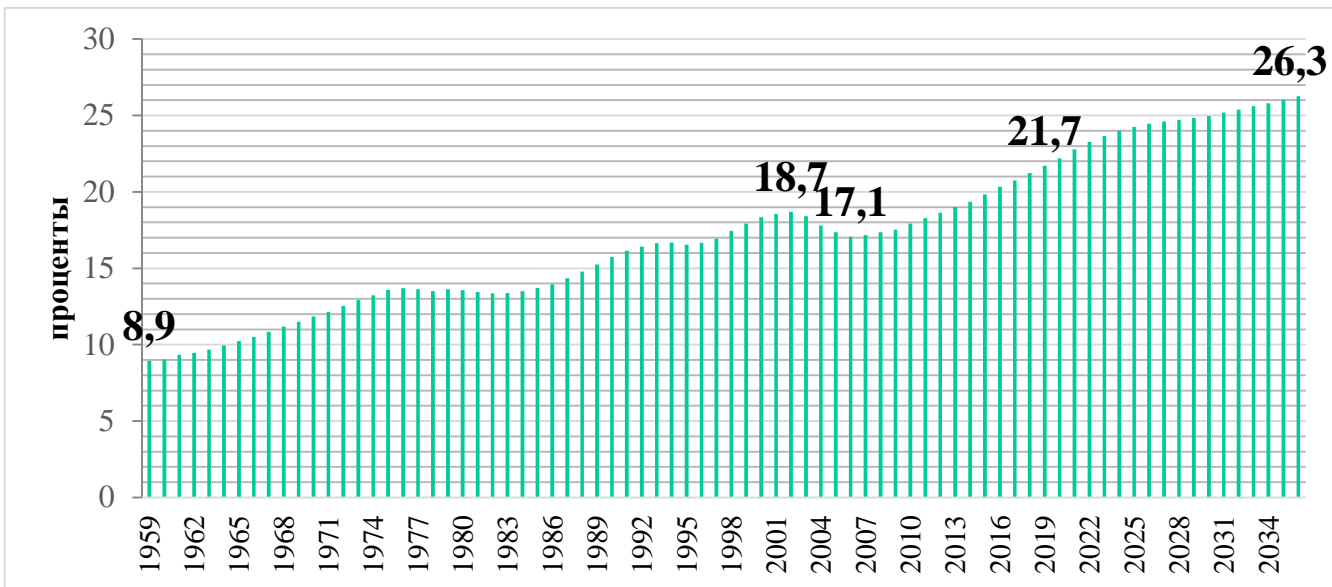
Москва, октябрь 2018 г.

**Человеческий капитал: где  
приоритеты развития?**

**Там , где вызовы и  
нереализованный потенциал**

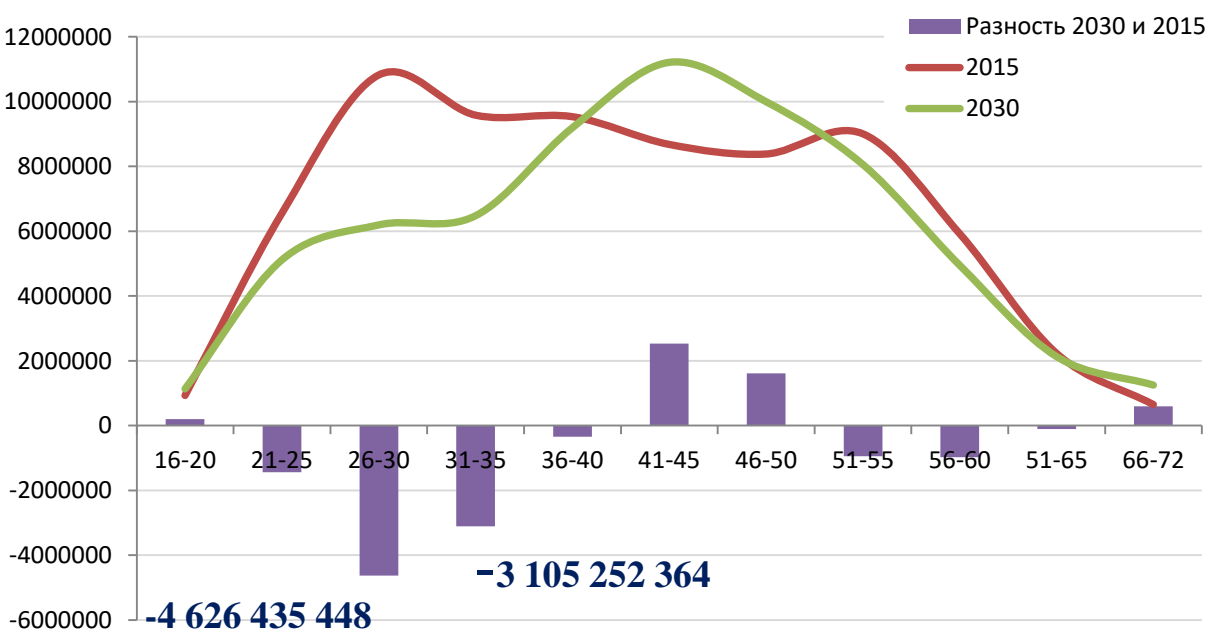
# 1. Демография

Численность населения в возрасте 65+ к 2030 г. прирастет на 6,8 млн. чел



растет доля лиц в возрасте от 60 лет и старше в общей численности населения России, %, прогноз

Источник: Институт Демографии НИУ ВШЭ



Занятое население по возрасту в 2015 и 2030 гг., тыс. человек

Источник: Доклад ЦСР «Российский рынок труда: тенденции, институты, структурные изменения»  
Под редакцией В. Гимпельсона, Р.Капелюшникова и С.Рощина, 2017

## 2. Образование и занятость: низкая капитализация человеческого капитала

### Индекс человеческого капитала, 2017 г.

#### ПОТЕНЦИАЛ

Формальный уровень образования, 4 место



#### РАЗВИТИЕ

Образование как постоянное повышение квалификации и перепрофилирование, 33 место



**ИНДЕКС ЧЕЛОВЕЧЕСКОГО КАПИТАЛА,  
Россия на 16 месте из 130**

#### ИСПОЛЬЗОВАНИЕ

Занятость и безработица, 18 место

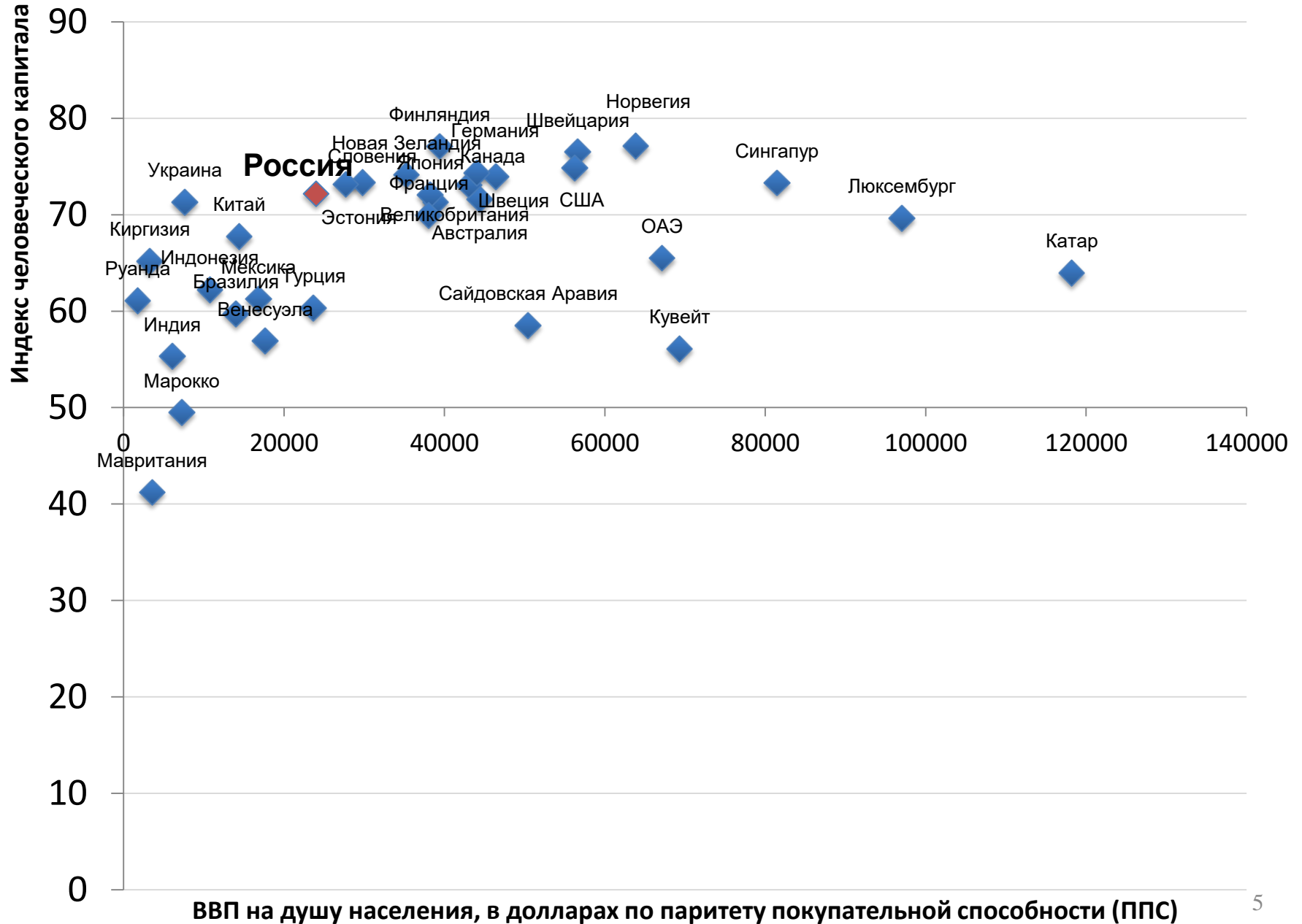


#### НОВЫЕ ЗНАНИЯ И КОМПЕТЕНЦИИ

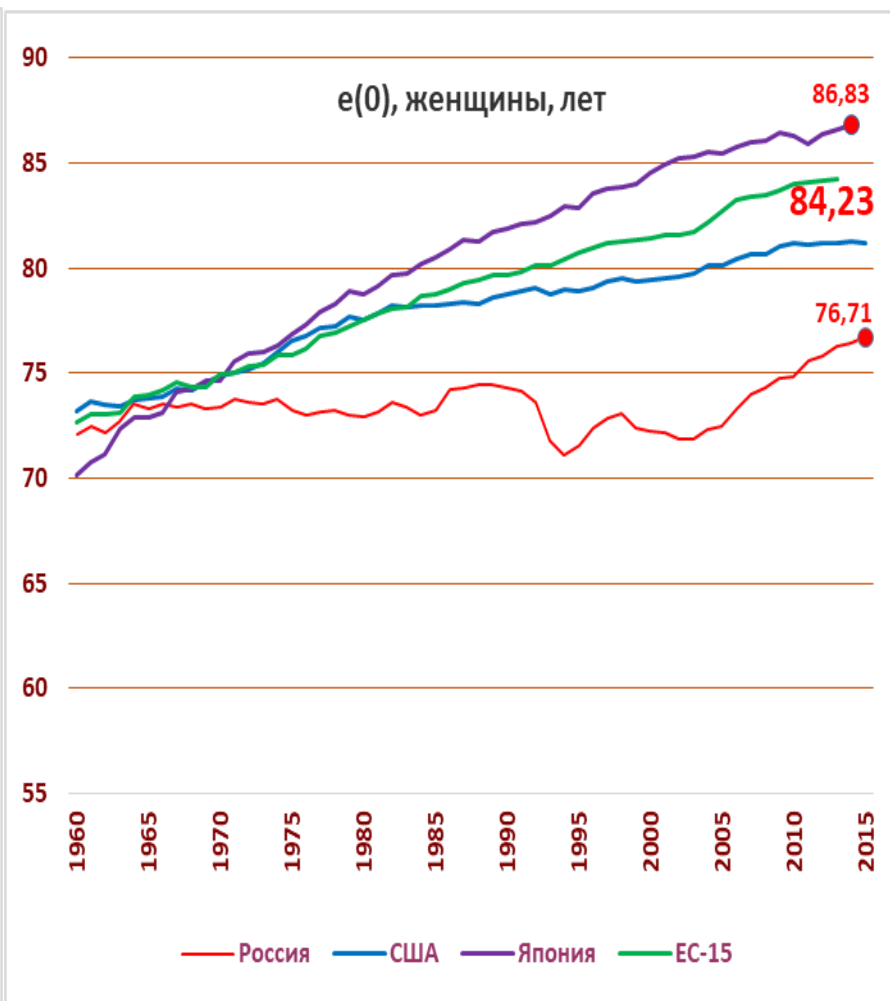
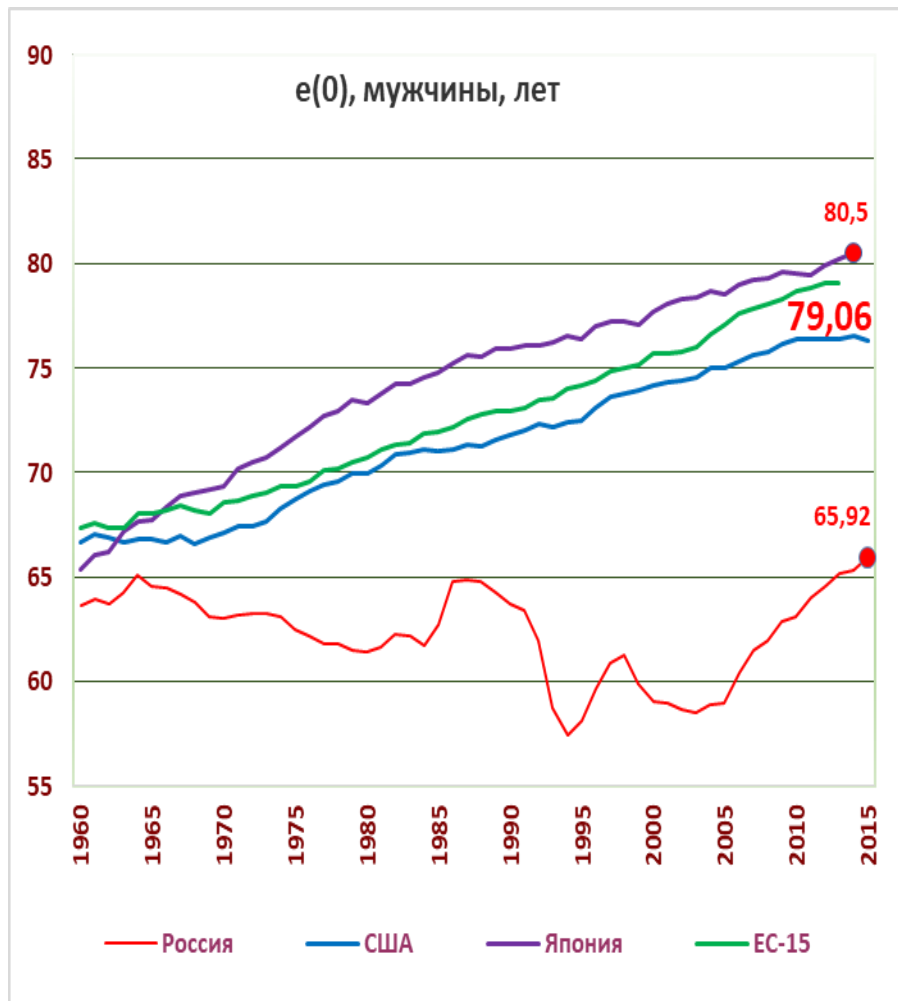
Использование в работе компетенций 21 века, 42 место



## 2. Образование и занятость: низкая капитализация человеческого капитала , 2017г.



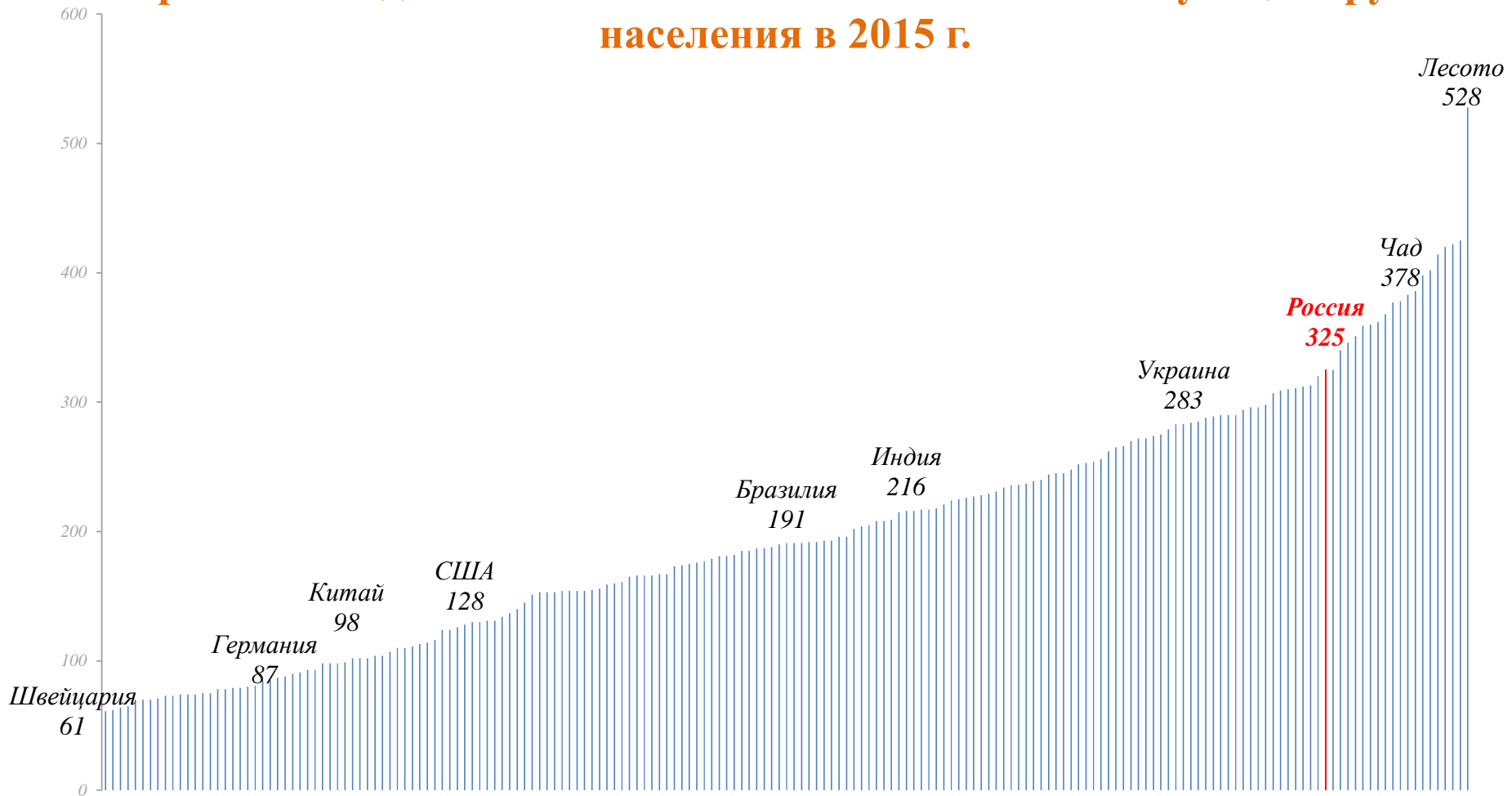
### 3.Здравоохранение, образ жизни, образование, экология Амбициозная цель: переход к 2030 г. в группу стран с продолжительностью жизни при рождении 80+



Ожидаемая продолжительность жизни при рождении в России и целевых странах

### 3. Здравоохранение, образ жизни, образование, ЭКОЛОГИЯ

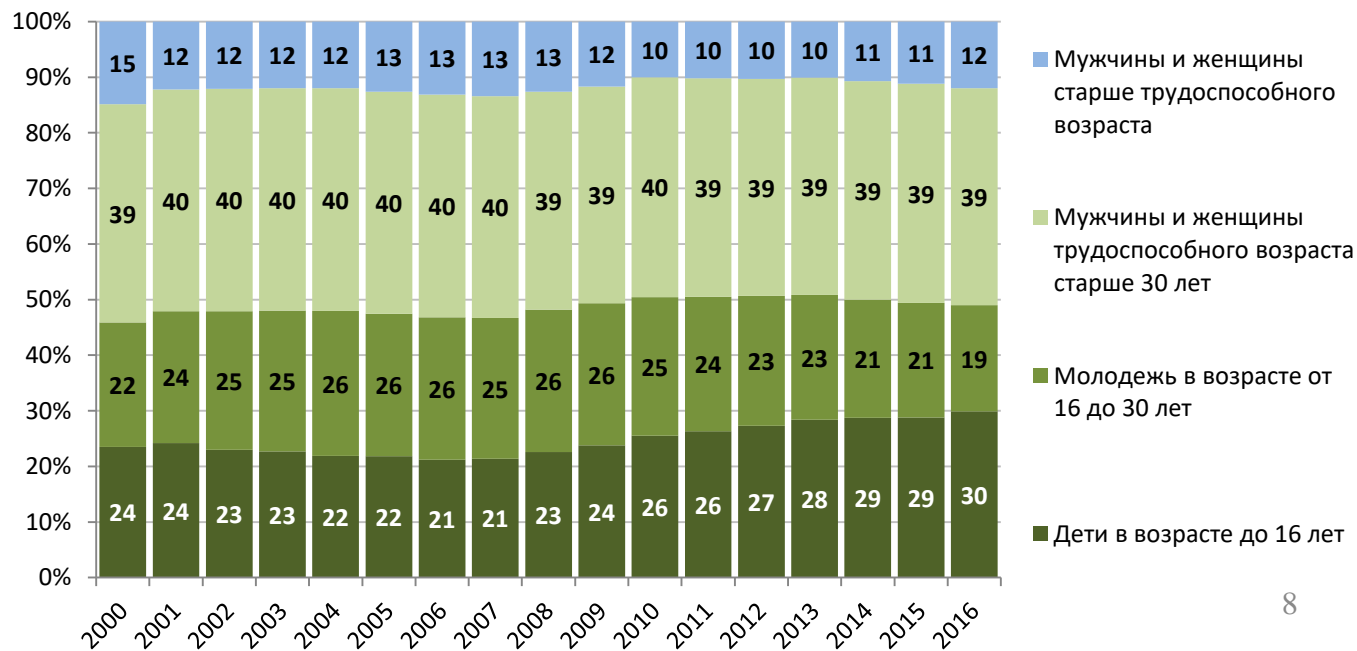
**Коэффициент смертности (вероятность смерти) взрослых мужчин в  
возрасте от 15 до 60 лет на 100 тыс. человек соответствующей группы  
населения в 2015 г.**



Источник: WHO. Global Health Observatory data repository.

[http://apps.who.int/gho/indicatorregistry/App\\_Main/view\\_indicator.aspx?iid=64](http://apps.who.int/gho/indicatorregistry/App_Main/view_indicator.aspx?iid=64)

# 4. Бедность





## 5. Слабый средний класс: ловушка среднего уровня развития

| Восьмая децильная группа, %               | 2000        | 2007        | 2013        | 2014        | 2016        |
|---|-------------|-------------|-------------|-------------|-------------|
| Потребительские расходы, всего            | 100         | 100         | 100         | 100         | 100         |
| продукты питания и безалкогольные напитки | 46,1        | 26,5        | 26,3        | 28,6        | 32,7        |
| одежду и обувь                            | 17,4        | 12,2        | 11,1        | 10,9        | 9,5         |
| ЖКУ и топливо                             | 5,9         | 10,6        | 10,2        | 9,4         | 11,1        |
| <b>Итого, базовое потребление</b>         | <b>69,4</b> | <b>49,3</b> | <b>47,6</b> | <b>48,9</b> | <b>53,3</b> |
| здравоохранение, в т. ч.                  | -           | -           | 3,7         | 3,8         | 3,9         |
| медикаменты, медицинское оборудование     | -           | -           | 2,1         | 2,0         | 2,3         |
| амбулаторные услуги и услуги стационаров  | 0,6         | 2,6         | 1,5         | 1,5         | 1,6         |
| транспорт, в т. ч.                        | -           | -           | 12,4        | 12,2        | 11,8        |
| покупка транспортных средств              | 1,3         | 3,6         | 2,4         | 2,4         | 1,3         |
| эксплуатация транспортных средств         | -           | -           | 7,4         | 7,2         | 7,8         |
| транспортные услуги                       | 2,6         | 3,6         | 2,7         | 2,5         | 2,7         |
| связь                                     | 1,1         | 3,3         | 3,5         | 3,6         | 3,4         |
| отдых и культурные мероприятия            | 3,7         | 8,6         | 9,9         | 9,0         | 6,9         |
| образование                               | 1,3         | 2,8         | 1,3         | 1,3         | 0,9         |
| гостиницы, кафе и рестораны, в т. ч.      | -           | -           | 3,9         | 4,4         | 2,9         |
| общественное питание                      | 2,1         | -           | 3,6         | 6,1         | 2,7         |
| все прочие товары и услуги                |             |             | 7,1         | 6,8         | 7,0         |

**Политика роста  
человеческого капитала  
и повышения его  
капитализации**

# Три приоритета развития человеческого капитала

Приоритеты, требующие бюджетного маневра

ОБРАЗОВАНИЕ

ЗДРАВООХРАНЕНИЕ

СОЦИАЛЬНАЯ  
ПОДДЕРЖКА

Приоритеты, предполагающие смену парадигмы политики

Миграция

Рынок труда

Жилищная  
политика

# Двенадцать решений для нового образования

|   |   |
|---|---|
| Достроим систему непрерывного образования     | 1. Система поддержки раннего развития<br>2. Запуск системы непрерывного образования   |
| Современная школа                             | 3. Школа цифрового века.<br>4. Материальная инфраструктура школы<br>5. Современное содержание школьного образования: грамотность, воспитание и универсальные навыки для всех.               |
| Профессиональное образование                  | 6. Вузы как центры инноваций в регионах и отраслях<br>7. Фундаментальные и поисковые исследования в высшей школе, глобальные университеты, РАН<br>8. Экспорт профессионального образования. |
| Школа и СПО                                   | 9. Новое технологическое образование в школе и СПО  |
| Сквозные проекты для всей системы образования | 10. Равные образовательные возможности и успех каждого<br>11. Развитие и поддержка талантов<br>12. Кадры для развития образования   |

# Здравоохранение

## Ключевые решения по пяти приоритетным направлениям

| Приоритетные направления   | На чем настаивают эксперты ВШЭ/ЦСР  |
|--|---|
| 1. Обеспечение доступности качественных медицинских услуг- структурные изменения | <ol style="list-style-type: none"><li>1. Переход к новой, общеврачебной модели участковой службы</li><li>2. Реализация программ ведения больных с хроническими заболеваниями, включая профилактику обострений заболеваний</li><li>3. Создание реабилитационной медицинской помощи в качестве отдельного структурного звена в системе оказания и финансирования медицинской помощи</li></ol> |
| 2. Создание системы эффективного лекарственного обеспечения                      | <ol style="list-style-type: none"><li>1. Переход к модели финансирования льготного лекарственного обеспечения на основе механизма референтных цен.</li><li>2. Программы лекарственного обеспечения пациентов с хроническими заболеваниями</li><li>3. Увеличение затрат на лекарственное обеспечение в составе тарифов на оплату законченных случаев стационарного лечения</li></ol>         |
| 3. Здоровый образ жизни  | Физкультура/борьба с потреблением алкоголя и курением/<br>здоровое питание  |
| 4. Повышение эффективности управления и финансирования здравоохранения           | Завершение создания страховой модели здравоохранения  |
| 5. Технологический прорыв в здравоохранении                                      | Развитие центров экспорта высокотехнологичных медицинских услуг   |

# Социальная поддержка

## Ключевые решения по трем приоритетным направлениям

| Приоритетные направления   | Какие шаги необходимы  |
|--|--|
| 1. Развитие адресных программ социальной поддержки бедных семей с детьми | <ol style="list-style-type: none"><li>1. Уже сделано — это повышение минимального размера оплаты труда до величины прожиточного минимума,</li><li>2. Модернизация программ по повышению самообеспечения семей на взаимных обязательствах семьи и государства при назначении пособий,</li><li>3. Использование материнского капитала на борьбу с бедностью.</li><li>4. Модернизация системы пособий по бедности для семей с детьми.</li></ol> |
| 2. Изменения в пенсионной системе  | <ol style="list-style-type: none"><li>1. Повышение пенсионного возраста</li><li>2. Модернизация досрочных пенсий</li></ol>   |
| 3. Современное социальное обслуживание пожилых                           | <ol style="list-style-type: none"><li>1. Стационарозамещающие технологии</li><li>2. Содействие родственному уходу</li><li>3. Развитие негосударственного сегмента услуг по социальному обслуживанию</li><li>4. Развитие рынка поддерживающих здоровье технологий и устройств для инвалидов и лиц с ограниченными возможностями здоровья</li></ol>  |