

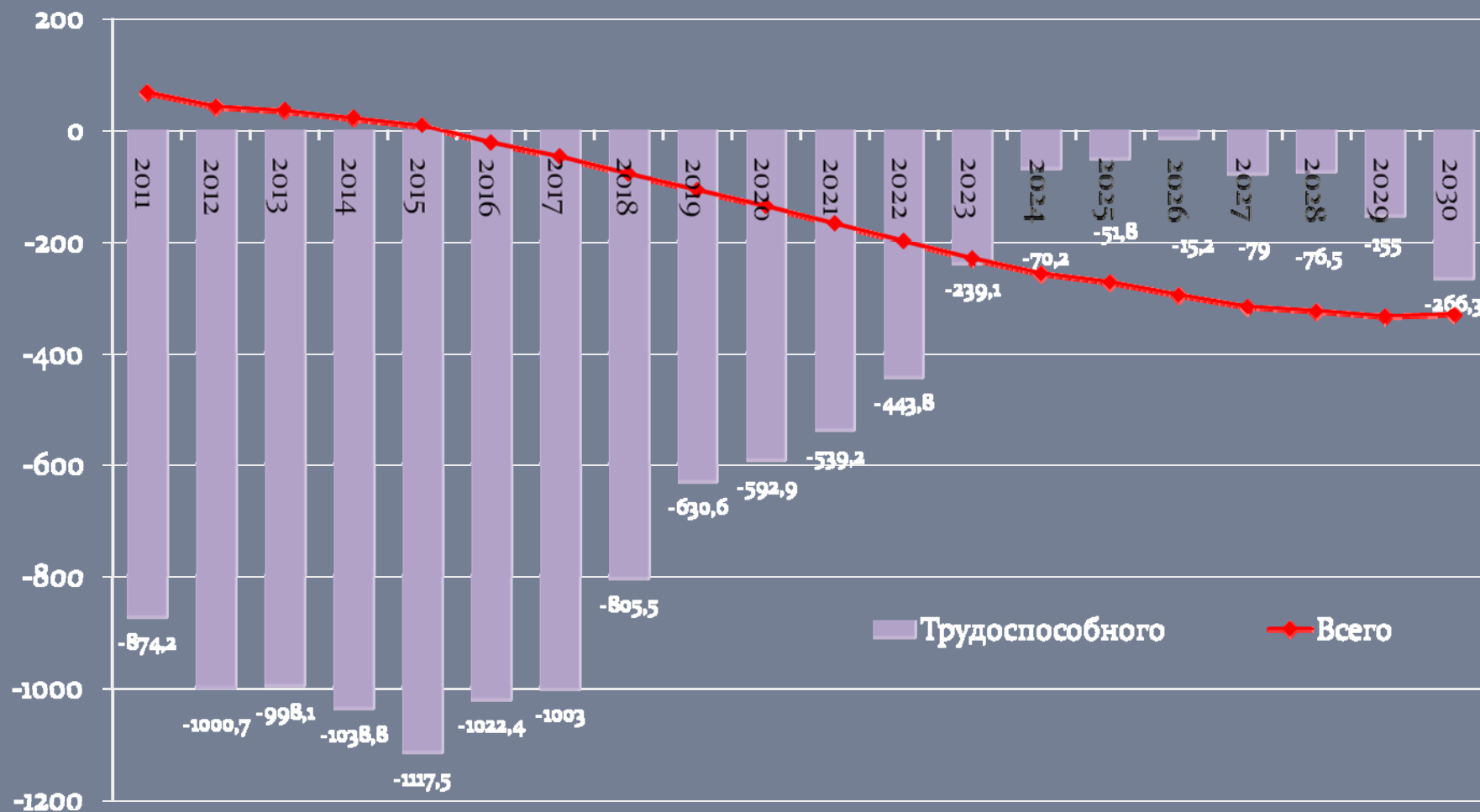
Миграционные вызовы нового десятилетия



Елена Тюрюканова

Центр миграционных исследований

Прирост населения России до 2030 г., тыс. человек



Источник: Средний вариант прогноза Росстата

Доля иностранных работников в общей численности занятых в России

2007 - 2,4 %

2008 - 3,3 %

2009 - 3,1 %

и других принимающих странах

Япония	0,3	Великобритания	7,2
Финляндия	2,4	Норвегия	8,6
Нидерланды	3,6	Испания	9,0
Дания	4,4	Германия	9,4
Чехия	4,6	Бельгия	9,5
Франция	5,4	Австрия	13,1
Италия	6,6	Швейцария	21,3

Источник: OECD, ФМС России

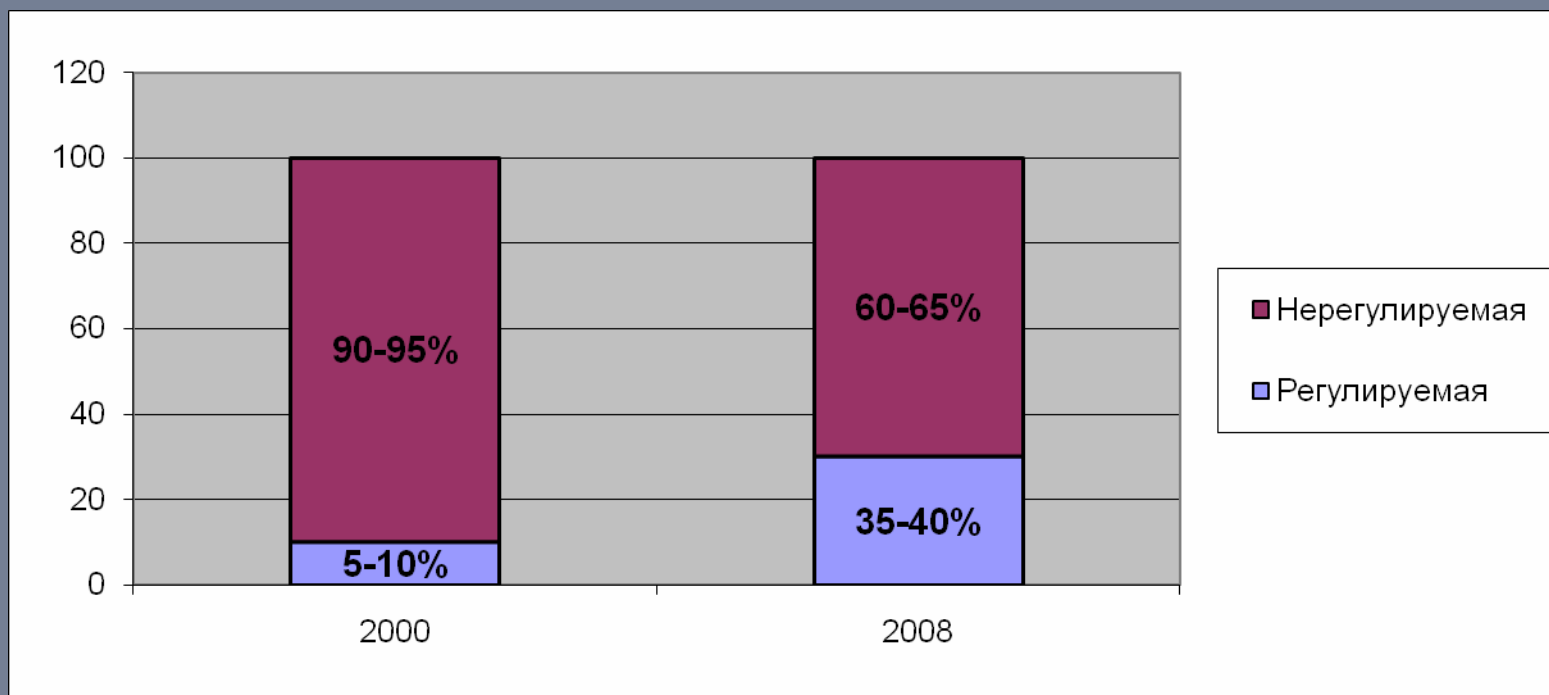
Доля основных стран выхода в структуре трудовой миграции в Россию, 2006-2009, %



Источник: данные ФМС России

Основной итог миграционной реформы 2007 г.

Новая миграционная политика увеличила число легальных трудовых мигрантов в 3-4 раза по сравнению с периодом начала 2000-х гг.



Источник: Экспертная оценка

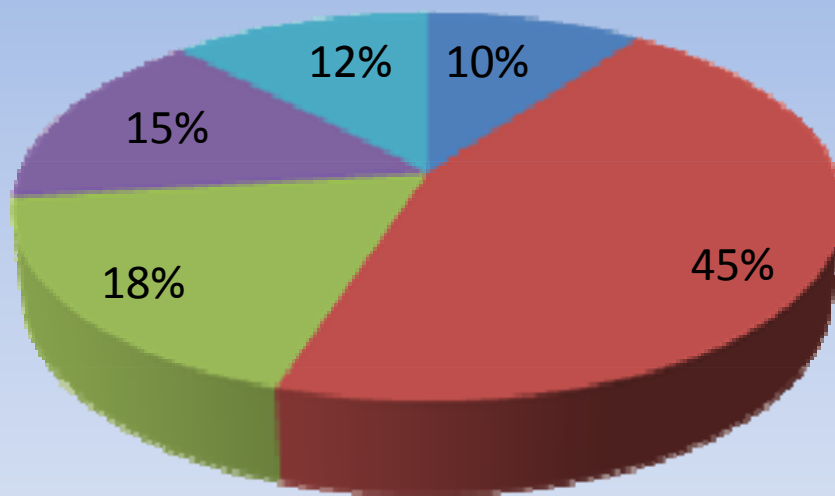
Заработная плата и ВВП на душу населения в странах СНГ

	Среднемесячная номинальная зарплата в странах СНГ (долл. США; май 2008) *	ВВП на душу населения (ППС, тыс. долл. США; 2008), **
Азербайджан	317	8.6
Армения	293	5.3
Белоруссия	396	12.3
Казахстан	485	11.4
Киргизия	137	2.2
Молдавия	226	3.2
Россия	718	15,9
Таджикистан	63	2.0
Узбекистан	...	2,6
Украина	356	7.3

* Статистический Комитет СНГ

** Данные IMF

Мигрантские ниши занятости



- В основном приезжие из регионов РФ
- В основном мигранты из стран СНГ
- Мигранты и местные работники поровну
- В основном местные

Разница в почасовой оплате труда

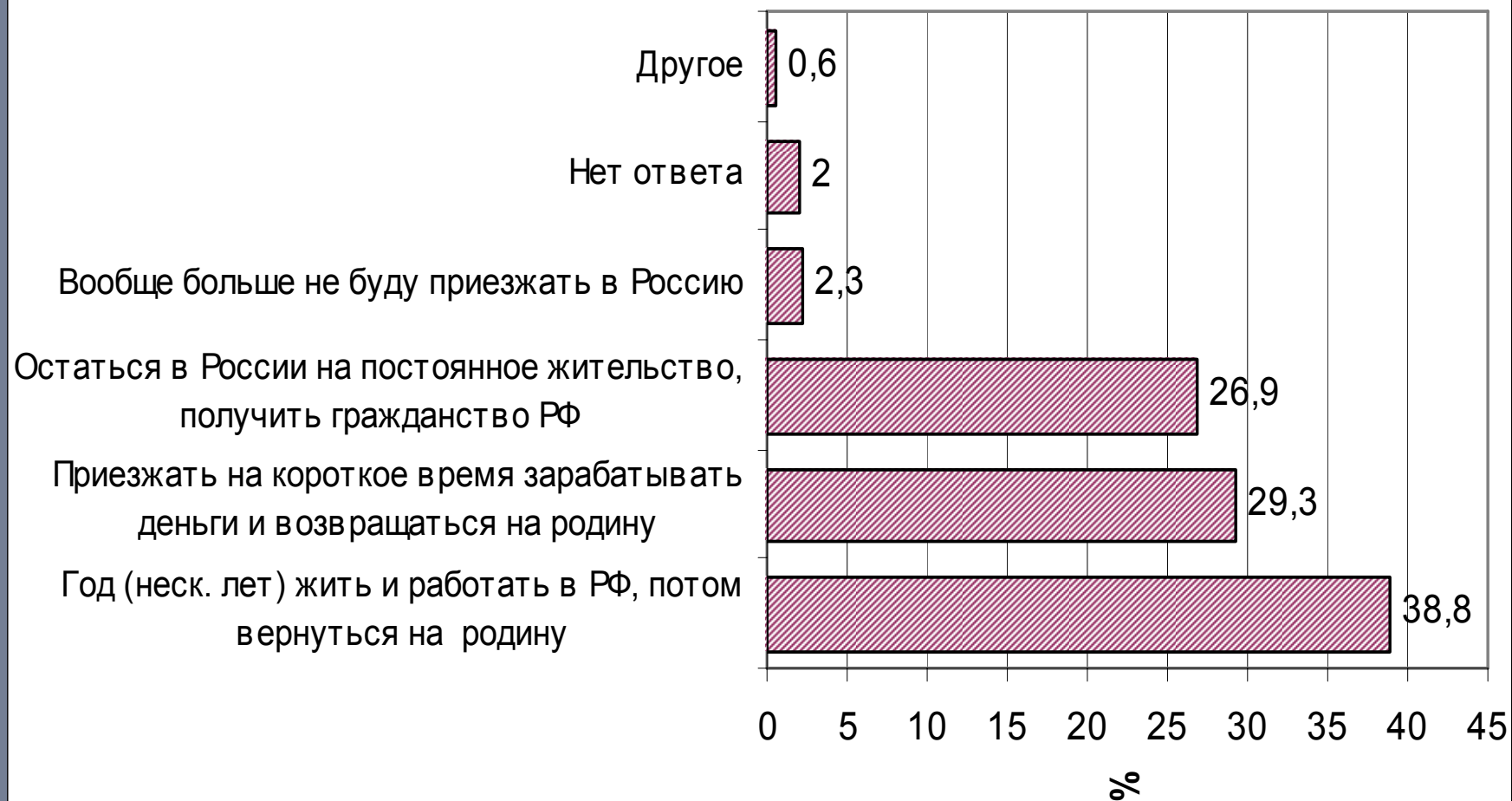
	Мигранты (данные опроса)	Российские работники (данные Росстата)
Среднемесячная заработная плата в расчете на одного работника, рублей	16970	17290
Среднее количество отработанных часов в расчете на одного работника в месяц	240	141,4
Среднечасовая заработная плата в расчете на одного работника, рублей	70,7	122,3

На каком языке Вы разговариваете в России (%)



Источник: опрос ЦМИ 2008г.

Миграционные планы



В целях форсированного обновления производства, внедрения новых производственных и управленческих технологий, повышения конкурентоспособности российских компаний будут пересмотрены подходы к миграционной политике в плане перехода от ограничительной модели к модели целенаправленного привлечения и удержания в России в отношении тех категорий трудовых мигрантов, которые необходимы для модернизации экономики - управленческие, инженерные кадры, работники интеллектуальных профессий, ученые, высококвалифицированные работники.

Основные направления антикризисных действий правительства Российской Федерации на 2010 год . Одобрено на заседании Правительства РФ (Протокол от 30 декабря 2009 г. №

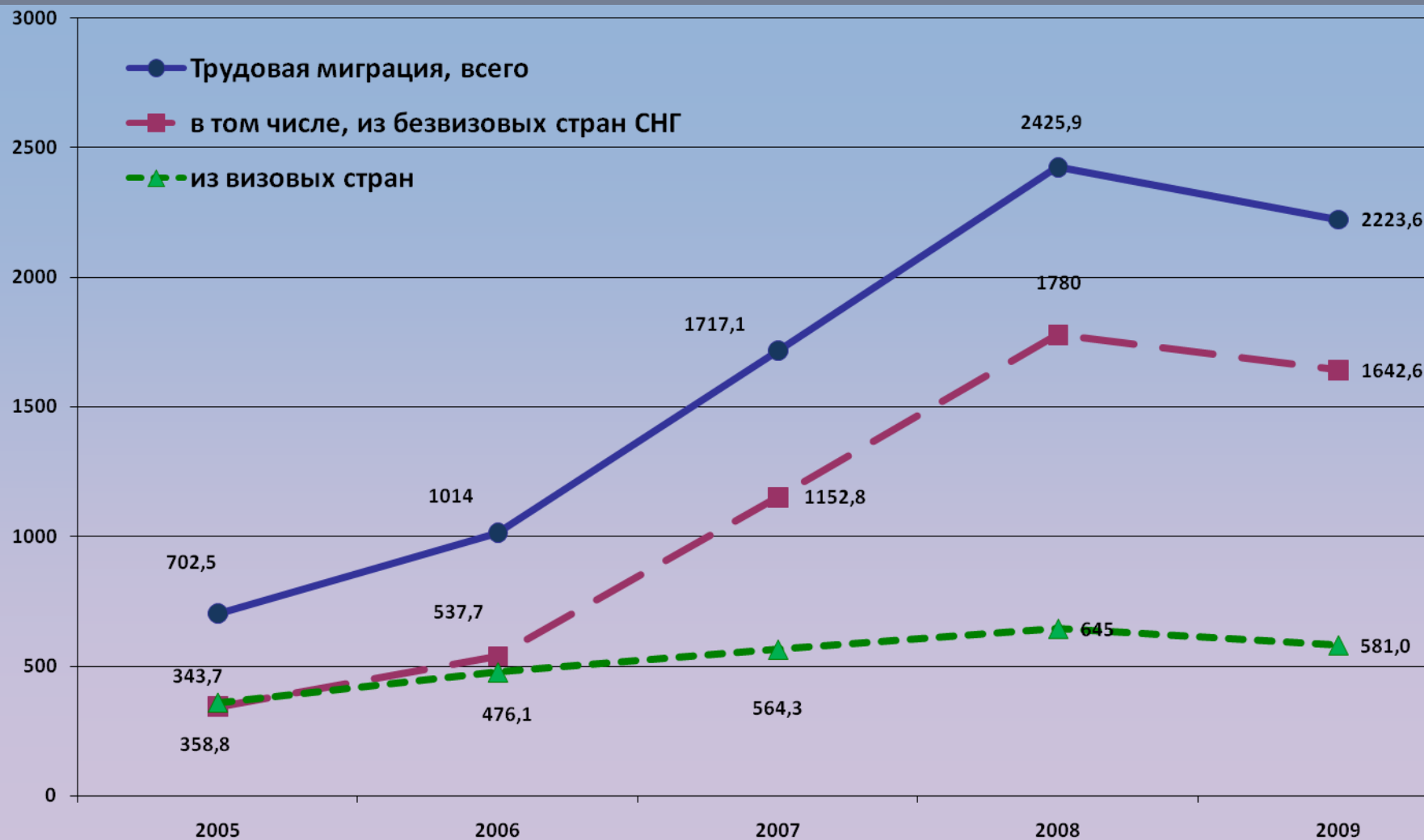
42)

Возможностью переезда в другую местность для трудоустройства воспользовалось 8,2 тыс. человек. Компенсация на проживание сейчас составляет 550 руб. в сутки, на эти деньги можно снять жилье, но многие россияне хотели бы переехать туда, где есть работа, на постоянное место жительства. Видимо, в дальнейшем нужно предусмотреть какие-то финансовые возможности для обустройства переезжающего - на обзаведение жильем или его ремонт. Во многих населенных пунктах в сельской местности, например, есть оставленные дома, которые можно привести в порядок и там жить.

Можно вспомнить наш восьмилетний опыт программ по переселению безработных. Эти программы никак не были материально подкреплены, но работали. Здесь же есть материальные ресурсы. А если предусмотреть средства на обзаведение жильем для человека, который решил открыть в другой местности свое дело, то программа пойдет веселее. Напомню, что потенциальным предпринимателям государство сейчас помогает с юридическим оформлением и выплачивает подъемные в размере годового максимального пособия по безработице - 58,8 тыс. рублей.

Помощь по переезду в другую местность для трудоустройства – одно из направлений антикризисных государственных мер на рынке труда (в целом на эти меры направлено более 3,300,000,000 рублей)

Численность трудовых мигрантов в России тыс. человек, по данным ФМС России



Источник: ФМС России (форма 2Т, форма 1 -РД
(<http://www.fms.gov.ru/about/statistics/data/details/38043/>)

Доля иностранных работников в общей численности рабочей силы по видам деятельности, 2008г., %

	Россия	Москва
Сельское и лесное хоз-во, охота, рыболов.	2,3	44,7
Добыча полезных ископаемых	4,9	43,3
Обрабатывающие производства	2,1	3,2
Строительство	15,7	11,4
Торговля, ремонт, гостиницы, рестораны	3,0	2,6
Транспорт и связь	1,7	5,6
Финансы, операции с недвижимостью, услуги	1,6	2,2
Образование	0,1	0,2
Здравоохранение и социальные услуги	0,1	0,1
Прочие коммунальные и социальные услуги	3,8	7,3
Другие виды экономической деятельности	3,9	15,5
В целом по России	3,4	4,8